

LELO

GIGI™ 2



MANUAL DE USO

Que as vibrações
poderosas e praticamente
insonoras abram novos caminhos
para você chegar ao clímax.

Aproveite com frequência, sabedoria e cuidado.

Parabéns pela compra do GIGI™2. Antes de se familiarizar com ele, reserve um momento para ler este manual de uso.

IMPORTANTE: seu objeto de prazer foi travado para transporte. Para destravar, basta conectar o carregador ou conferir abaixo.

SEGURANÇA

Este aparelho pode ser usado por pessoas com 18 anos de idade ou mais, e por pessoas com habilidades físicas, sensoriais ou mentais reduzidas, ou sem conhecimento ou experiência com o produto, se estiverem sob supervisão ou se receberem orientação sobre como usá-lo de modo seguro e os riscos envolvidos. Menores não devem usar o aparelho. Menores não devem limpar e usar o aparelho sem supervisão.

DECLARAÇÃO DE CONFORMIDADE

a. Observe que alterações ou modificações que não foram expressamente aprovadas pela parte responsável pela conformidade podem anular a autoridade do usuário de operar o equipamento.

Este dispositivo está em conformidade com a Parte 15 das regras da FCC. A operação está sujeita às duas condições a seguir:

- (1) Este dispositivo não pode causar interferência prejudicial e
- (2) Este dispositivo pode aceitar qualquer interferência recebida, inclusive interferência que possa provocar operação indesejada.

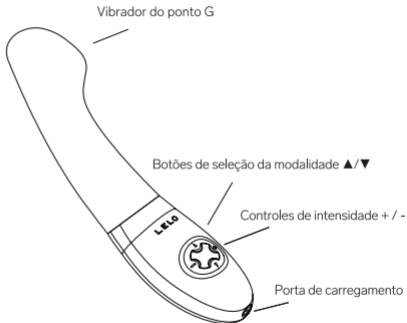
b. Este dispositivo está em conformidade com o(s) padrão(ões) RSS isentos de licença da Indústria do Canadá (IC). A operação está sujeita às duas condições a seguir:

- (1) Este dispositivo não pode causar interferência e
- (2) Este dispositivo pode aceitar qualquer interferência, inclusive interferência que possa provocar operação indesejada.

PRIMEIROS PASSOS

- Antes do primeiro uso, carregue seu GIGI™ 2 por 2 horas.
- Certifique-se de que o GIGI™ 2 esteja desbloqueado mantendo os botões + e - pressionados simultaneamente por 3 segundos até que a luz acenda.
- Aplique LELO Personal Moisturizer no produto e no seu corpo para maximizar o prazer.
- Pressione o botão + para ligar; pressione novamente para aumentar a força de vibração.
- Pressione o botão ▲ para passar pelas 8 modalidades de estimulação, e pressione o botão ▼ para voltar nas modalidades.
- Pressione o botão - para reduzir a força de vibração.
- Mantenha pressionado o botão - para desligar.

CONHEÇA SEU GIGI™ 2

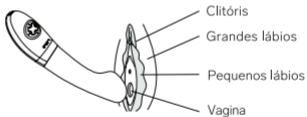


USANDO O GIGI™ 2

- Como segurar



- Onde posicioná-lo no corpo

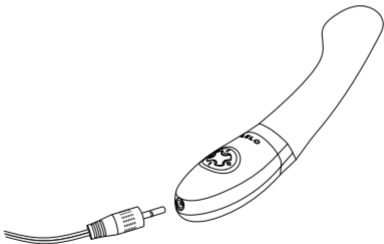


Dica: Para uma sensação ainda mais prazerosa, aplique uma quantidade generosa de LELO Personal Moisturizer no seu corpo e no GIGI™ 2 antes e durante o uso.



CARREGANDO SEU GIGI™ 2

- Insira o conector CC na porta CC na base do seu GIGI™ 2.
- Insira o plugue principal em uma Porta USB. A luz LED na interface do seu GIGI™ 2 pulsará para indicar que está carregando. Quando estiver completamente carregado, a luz LED emitirá um brilho constante. Quando a bateria estiver acabando, a luz LED no seu GIGI™ 2 emitirá uma luz branca intermitente.



Use somente carregadores originais oferecidos pela LELO com seu GIGI™ 2.

LIMPEZA, ARMAZENAMENTO E SEGURANÇA

Usar o GIGI™ 2 com cremes para as mãos ou lubrificantes à base de silicone podem tornar o silicone do vibrador permanentemente pegajoso.

O GIGI™ 2 é simples de limpar por ser completamente à prova d'água. Enxágue e passe o spray LELO Toy Cleaner, depois enxágue novamente e deixe secar.

Sempre limpe cuidadosamente seu GIGI™ 2 antes e depois de cada uso. Você pode lavar o silicone com água morna e sabão antibacteriano, enxaguar com água quente limpa e secar suavemente com uma toalha ou pano sem fiapos. Nunca use produtos de limpeza que contenham álcool, petróleo ou acetona.

Evite deixar seu GIGI™ 2 exposto à luz direta do sol e NUNCA o exponha a calor extremo.

Guarde seu GIGI™ 2 em um lugar livre de poeira e mantenha-o longe de produtos feitos de outros materiais.

Os dispositivos só podem ser alimentados por sistema de extra baixa tensão (SELV).

RESOLUÇÃO DE PROBLEMAS

A luz LED no seu GIGI™ 2 não pulsa quando o carregador está conectado:

- A bateria está esgotada e serão necessários vários minutos para reconhecer que está sendo recarregada.
- O carregador não está conectado adequadamente. Verifique as tomadas CC e da parede.

Seu GIGI™ 2 não ativa quando o botão central é pressionado:

- A bateria está descarregada. Recarregue seu GIGI™ 2.
- A interface do seu GIGI™ 2 está travada. Mantenha pressionados + e – por 5 segundos.

Se você tiver outros problemas com seu GIGI™ 2 ou tiver dúvidas sobre o funcionamento, entre em contato: customercare@lelo.com

ESPECIFICAÇÕES

MATERIAIS:	ABS / silicone seguro para o corpo
ACABAMENTO:	Brilhante / Opaco
TAMANHO:	165 x 35 x 33 mm
DIÂMETRO:	37,8 mm
EXTENSÃO INSERÍVEL:	95 mm
PESO:	79 g
BATERIA:	íon de lítio 500 mAh 3,7 V
TEMPO DE RECARGA:	2 h a 5,0 V 500 mA
TEMPO DE USO:	até 4 h
TEMPO DE STANDBY:	até 90 dias
FREQUÊNCIA:	100 Hz
NÍVEL MÁX. DE RUÍDO:	50 dB
CORES:	Turquoise Blue, Pink, Deep Rose, Cool Gray

REGISTRO DA GARANTIA

Para ativar sua garantia limitada de 1 ano, registre o número fornecido no seu Cartão de Autenticidade LELO no site LELO.COM/SUPPORT.

GARANTIA DE 1 ANO

A LELO assegura este objeto de prazer pelo período de UM (1) ANO, após a data de compra original, contra defeitos de fabricação ou nos materiais. A garantia cobre peças que afetam a função do objeto de prazer. A garantia NÃO cobre deterioração estética causada por desgaste natural ou danos causados por acidente, uso indevido ou negligência. Qualquer tentativa de abrir ou desmontar o objeto de prazer (ou seus acessórios) anulará a garantia. Se você encontrar um defeito e notificar a LELO durante o período de garantia, a LELO, a seu critério, substituirá o objeto de prazer gratuitamente. Para desfrutar da garantia, é necessário fornecer evidência razoável de que a data da solicitação está dentro do período de garantia. Para validar sua garantia, guarde o recibo original da compra junto destas condições pelo período de duração da garantia. Para desfrutar da sua garantia, você precisa acessar sua conta LELO.COM, depois selecionar a opção solicitar garantia. Os custos de envio não são reembolsáveis. Essa ação é complementar aos direitos legais do consumidor e não afeta esses direitos em nenhum modo.

INFORMAÇÕES DE DESCARTE

Descarte de equipamentos eletrônicos antigos (aplicável na UE e outros países europeus com sistemas de coleta seletiva de resíduos):

O símbolo de lata de lixo de descarte proibido indica que este produto de prazer não deve ser tratado como lixo doméstico, mas sim levado a um ponto de coleta adequado para reciclagem de equipamentos elétricos e eletrônicos.



TERMO DE ISENÇÃO DE RESPONSABILIDADE: os usuários deste produto o utilizam por sua conta e risco. Nem a LELO nem seus parceiros assumem qualquer responsabilidade ou prejuízo pelo uso deste produto. Alterações ou modificações que não foram expressamente autorizadas pelo fabricante podem anular a autoridade do usuário de operar o equipamento.

O modelo pode ser alterado para melhorias sem aviso prévio.

LELOi AB, Karlavägen 41, 114 31 Stockholm, Sweden.

Distribuído nos Estados Unidos pela: LELO Inc., 5799 Fontanoso Way, San Jose, CA 95138, USA.

Distribuído na Austrália pela LELO Oceania 6 Prohasky Street, Port Melbourne, VIC 3207, Australia.

Criado e desenvolvido pela LELO Sweden.

Fabricado na China.

Patentes ou pedidos de patente internacionais ou dos EUA aplicam-se a este produto:

visite www.lelo.com/ip

www.lelo.com